



SÈVRE ET BOCAGE

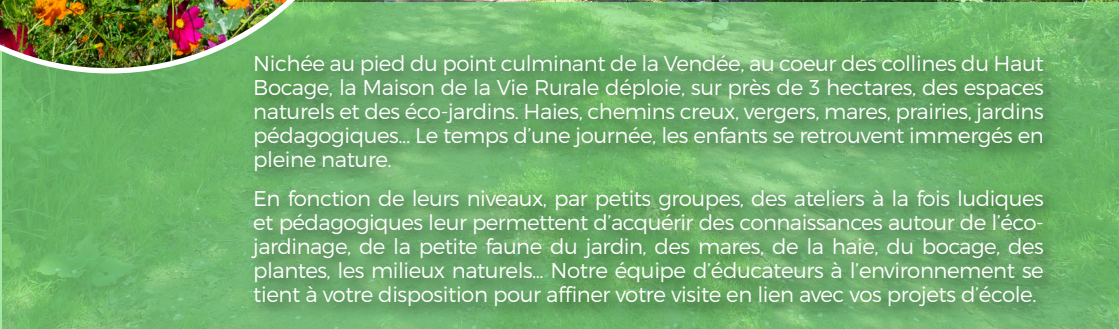
Maison de la Vie Rurale
La Flocellière
Sèvremont (85)

Éducation à l'environnement et au développement durable

OFFRE PÉDAGOGIQUE 2022

Nature & Jardin
*pour les scolaires
du cycle 1 au cycle 3*





Nichée au pied du point culminant de la Vendée, au coeur des collines du Haut Bocage, la Maison de la Vie Rurale déploie, sur près de 3 hectares, des espaces naturels et des éco-jardins. Haies, chemins creux, vergers, mares, prairies, jardins pédagogiques... Le temps d'une journée, les enfants se retrouvent immergés en pleine nature.

En fonction de leurs niveaux, par petits groupes, des ateliers à la fois ludiques et pédagogiques leur permettent d'acquérir des connaissances autour de l'éco-jardinage, de la petite faune du jardin, des mares, de la haie, du bocage, des plantes, les milieux naturels... Notre équipe d'éducateurs à l'environnement se tient à votre disposition pour affiner votre visite en lien avec vos projets d'école.

Qui sommes-nous ?

400 adhérents | 13 salariés | 20 000 usagers



SÈVRE ET BOCAGE

Le Centre Permanent d'Initiatives pour l'Environnement « CPIE Sèvre et Bocage » est un laboratoire d'idées, de ressources et d'actions sur l'environnement.

De forme associative, il réunit des habitants engagés pour l'avenir de leur territoire et s'appuie sur une équipe de professionnels de l'environnement et de l'éducation qui agissent au quotidien avec les collectivités, les habitants, les acteurs économiques, les écoles...

Notre projet éducatif

L'action éducative développée par le CPIE Sèvre et Bocage s'appuie sur :

- La volonté de développer une éco-citoyenneté active fondée sur le respect de l'autre, la solidarité, la tolérance, la responsabilité et l'engagement individuel et collectif.
- La conviction que le développement social, culturel et économique des territoires est intimement lié au développement personnel de leurs habitants et que l'éducation est un facteur déterminant de celui-ci.
- La conviction que l'évolution de nos comportements individuels et collectifs est indispensable à la préservation de la qualité de l'environnement et à la gestion raisonnée de nos ressources naturelles.
- La mise en œuvre de stratégies éducatives visant à développer la capacité de la personne à agir de manière autonome en conscience des réalités, enjeux et complexité du monde dans lequel elle vit.

ATELIERS FAUNE ET FLORE DU BOCAGE

Les haies de notre bocage grouillent d'une vie souvent méconnue ! Geai des chênes, petits paons de nuit, troglodytes... Partez à la découverte des êtres vivants qui se cachent dans ce milieu si important pour notre paysage !

Chaque enfant repart avec une réalisation.



Cycle 1 et 2

LES HABITANTS DE LA HAIE

Objectifs pédagogiques :


- Découvrir le bocage, la haie et ses rôles
- Découvrir les êtres vivants de la haie
- Découvrir la nature avec ses sens

Exemples d'activités :

- Recherche des petites bêtes de la haie.
- Découverte sensorielle de la haie et de ses habitants.
- Réalisation artistique.

Au choix :

Par petits groupes, les enfants se relaient sur 4 ateliers dont 1 atelier au choix :
Conte sur la haie* OU jeu de piste.



Cycle 3

LA FAUNE ET LA FLORE DU BOCAGE

Objectifs pédagogiques :


- Découvrir la haie bocagère et ses rôles.
- Découvrir la faune de la haie.
- Reconnaître quelques arbres de la haie.

Exemples d'activités :

- Recherche et identification d'insectes et de traces d'animaux.
- Jeux et activités autour des animaux de la haie (milieux de vie et chaînes alimentaires).
- Identification et récolte d'échantillons d'arbres et arbustes.
- Réalisation artistique.

Au choix :

Par petits groupes, les enfants se relaient sur 4 ateliers dont 1 atelier au choix :
Conte sur la haie* OU jeu de piste



* L'atelier «conte» est proposé par un conteur professionnel et entraîne un coût supplémentaire pour la classe (voir page informations pratiques).



Cycle 1 GRAINE DE JARDINIERS

Objectifs pédagogiques :

- Comprendre la vie d'une graine et les besoins des plantes
- Apprendre à réaliser les gestes du jardinier

Exemples d'activités :

- Jardinage dans le potager des enfants
- Atelier sur le cycle de la graine et ses besoins
- Jeu de reconnaissance des odeurs des plantes

Au choix :

Par petits groupes, les enfants se relaient sur 4 ateliers dont 1 atelier au choix :
Conte au jardin* OU jeu de piste.



Cycle 1 JARDINAGE ET PETITES BÊTES

Objectifs pédagogiques :

- Apprendre à réaliser les gestes du jardinier
- Découvrir les petites bêtes du jardin et leur rôle
- Déshiniber les craintes liées aux petites bêtes

Exemples d'activités :

- Jardinage dans le potager des enfants
 - Animation avec des marionnettes
- Recherche et observation de petites bêtes dans le jardin
- Petits jeux sur le jardin et les petites bêtes

Au choix :

Par petits groupes, les enfants se relaient sur 4 ateliers dont 1 atelier au choix :
Conte au jardin* OU jeu de piste.

Nouveauté !

ATELIERS JARDINAGE NATUREL

Une journée pour éveiller les enfants à l'éco-jardinae, apprendre le développement des plantes, les bénéfices des petites bêtes et participer à la création du « potager des enfants », un espace artistique spécialement aménagé collectivement par toutes les classes qui visitent les jardins !

Chaque enfant repart avec une réalisation.



Cycle 2

L'ÉCO-JARDINAGE ET LES LÉGUMES DU POTAGER

Nouveauté !

Objectifs pédagogiques :

- Découvrir la diversité des légumes du potager
- Apprendre à reconnaître la partie comestible des plantes
- Apprendre à jardiner en préservant la planète

Exemples d'activités :

- Jardinage dans le potager des enfants
- Animation sur les parties comestibles des plantes

Au choix :

Par petits groupes, les enfants se relaient sur 4 ateliers dont 1 atelier au choix :
Conte au jardin* OU jeu de piste.

Cycle 2 et 3

L'ÉCO-JARDINAGE ET LES PETITES BÊTES

Objectifs pédagogiques :

- Apprendre à jardiner en préservant la planète
- Comprendre l'utilité des animaux auxiliaires du jardin
- Apprendre à reconnaître quelques petites bêtes

Exemples d'activités :

- Mise en culture du « potager des enfants ».
- Animation sur les auxiliaires du jardin.
- Jeux sur les pratiques d'éco-jardinage.

Au choix :

Par petits groupes, les enfants se relaient sur 4 ateliers dont 1 atelier au choix :
Conte au jardin* OU jeu de piste.



ATELIERS MARE

Des crapauds qui donnent des boutons, des moustiques qui piquent... La mare à boue a très mauvaise réputation ! Alors qu'il suffit d'y plonger pour se rendre compte des trésors qu'elle dissimule. Il y a des grenouilles qui chantent, des libellules qui volent. Et si on décide de l'explorer davantage, on peut y rencontrer le « tigre » de la mare, la punaise « scaphandrier » et diverses bêtes à pagaies ou à moteur à propulsion ! Les enfants partent alors à la découverte des habitants connus et méconnus de la mare...

Chaque enfant repart avec une réalisation.

Cycle 1 et 2 AU BORD DE LA MARE...

Objectifs pédagogiques :

- Découvrir la mare et ses habitants.
- Observer et comprendre leur mode de déplacement et leur régime alimentaire.
- Comprendre le cycle de vie de certains animaux aquatiques.

Exemples d'activités :

- Pêche et observation d'animaux.
- Petits jeux sur la mare et ses habitants.
- Modelage d'un animal de la mare.
- Réalisation artistique.

Au choix :

Par petits groupes, les enfants se relaient sur 4 ateliers dont 1 atelier au choix : Conte sur la mare* OU jeu de piste

Cycle 3 PLONGÉE DANS LA MARE !

Objectifs pédagogiques :

- Découvrir la faune et la flore de la mare.
- Observer et comprendre leur mode de déplacement et leur régime alimentaire.
- Comprendre le rôle et la fragilité des mares

Exemples d'activités :

- Pêche et observation de la faune et la flore de la mare.
- Modelage d'un animal de la mare.
- Jeux sur la biodiversité et les chaînes alimentaires.
- Réalisation artistique.

Au choix :

Par petits groupes, les enfants se relaient sur 4 ateliers dont 1 atelier au choix : Conte sur la mare* OU jeu de piste

* L'atelier «conte» est proposé par un conteur professionnel et entraîne un coût supplémentaire pour la classe (voir page informations pratiques).

ATELIER PLANTES

Avec pas moins de 900 espèces de plantes sauvages et cultivées, les jardins du CPIE représentent le lieu idéal pour se pencher sur le monde végétal !

La journée se déroule en deux temps : une matinée expérimentale et artistique où les enfants apprennent à récolter les plantes et à fabriquer des peintures végétales. Et une après-midi vouée à la découverte des plantes du jardin et de leur utilisation complétée par un rallye sur les plantes aromatiques.

Chaque enfant repart avec une réalisation.

Cycle 2 et 3 UTILISER LES PLANTES !

Objectifs pédagogiques :

- Découvrir l'utilité des plantes pour l'Homme.
- Apprendre à reconnaître, récolter et utiliser quelques plantes du jardin.
- Prendre conscience de la richesse du monde végétal.

Exemples d'activités :

- Fabrication et utilisation des peintures végétales.
- Rallye sur les plantes aromatiques.
- Balade botanique autour de l'utilité des plantes



Tarification

Formule à la journée* : 8,50€ par enfant

Pour chacun des ateliers faune-flore, jardinage naturel, mare, plantes.

- Les journées s'articulent autour de la participation, par petits groupes, à 4 animations différentes. Ceux-ci sont encadrés par des éducateurs à l'environnement (sauf pour les jeux de piste et petits jeux conçus en autonomie).
- La gratuité est pratiquée pour les accompagnateurs.

**En cas de choix d'un atelier « conte » nécessitant l'intervention d'un conteur professionnel, il est demandé un supplément de 70€ pour la classe.*

Modalités pratiques

- Les groupes scolaires sont accueillis en semaine, de la mi-avril à novembre, sur réservation.
- L'accueil des classes s'effectue à partir de 09h45 et se termine à 16h00.
- Une aire de pique-nique est mise à disposition sur le site (possibilité d'abris en cas de mauvais temps).
- Les réservations débutent en septembre, pour l'année scolaire en cours. Il est recommandé d'anticiper vos réservations pour la période de printemps. Date limite de réservation le dimanche 8 mai.
- En cas d'annulation de la part de l'école, l'acompte versé ne sera pas remboursé sauf en cas de circonstances exceptionnelles et inévitables (crise sanitaire, cas de force majeur...).
- Notre équipe se tient à votre disposition pour vous fournir tout complément d'informations.

Votre contact :

Caroline PARÉ | Tél. 02 51 57 77 14 / c.pare@cpie-sevre-bocage.com

Nos agréments

Protection de la nature (Ministère de l'environnement)

Jeunesse et éducation populaire (DDCS de la Vendée)

Établissement complémentaire de l'éducation nationale (Ministère de l'Education Nationale)



CENTRE PERMANENT D'INITIATIVES POUR L'ENVIRONNEMENT

www.cpie-sevre-bocage.com – contact@cpie-sevre-bocage.com

CPIE Sèvre et Bocage – Association Maison de la Vie Rurale – La Flocellière – 85700 SÈVREMONT

Tél. 02 51 57 77 14 / Fax : 02 51 57 28 37